






**Toename concentraties
GCN2010 vs GCN2009**

PM10 Delta 2020

-  > 2 µg/m³ (max. 16 µg/m³)
-  1 - 2 µg/m³
-  0 - 1 µg/m³
-  -1 - 0 µg/m³
-  < -1 µg/m³ (min. -18 µg/m³)

