






**Toename concentraties  
GCN2010 vs GCN2009**

**PM10 Delta 2010**

-  > 2 µg/m<sup>3</sup> (max. 19 µg/m<sup>3</sup>)
-  1 - 2 µg/m<sup>3</sup>
-  0 - 1 µg/m<sup>3</sup>
-  -1 - 0 µg/m<sup>3</sup>
-  < -1 µg/m<sup>3</sup> (min. -18 µg/m<sup>3</sup>)

