







**Toename concentraties
GCN2010 vs GCN2009**

NO2 Delta 2015

-  > 4 µg/m³ (max. 18 µg/m³)
-  3 - 4 µg/m³
-  2 - 3 µg/m³
-  1 - 2 µg/m³
-  0 - 1 µg/m³
-  < 0 µg/m³ (min. -5 µg/m³)

